

統一證券法人說明會

(股票代號：2855)

2024.03.05


 <http://www.pscnet.com.tw/>

 investor@uni-psg.com

公司聲明

- 本文件可能包含「前瞻性陳述」，包括但不限於所有本公司對未來可能發生的業務活動、事件或發展的陳述。該等陳述係基於本公司對未來營運之假設，及種種本公司無法控制之政治、經濟、市場等因素所做成，故實際經營結果可能與該等陳述有重大差異。
- 本文件中所揭露之財務資訊未完全經會計師核閱。
- 本文件不得視為買賣有價證券或其他金融商品的要約或要約之引誘。
- 本文件之著作權為本公司所有，未經本公司書面同意不得重製、傳送或其他未經書面授權之使用。

全球總體經濟概況



◆ 全球通膨有所減緩，經濟復元路上步履蹣跚

- IMF對2023年全球經濟成長率估計為3.1%，2024年則預測持平3.1%。
- 2024年全球通貨膨脹率預測為5.8%，市場預期硬著陸可能性下降。

◆ 美國通膨仍膠著，聯準會利率政策趨向保守

- 美國消費者物價指數年增率1月為3.1%，市場對降息之預測趨向保守。
- 美國非農就業人口1月新增35.3萬人，失業率維持3.7%，顯示就業市場仍然熱絡。

◆ 房地產危機延燒中，中國經濟有限度成長

- 中國官方公布2023全年GDP年增率為5.2%，達陣全年5%的官方成長目標。
- 房地產開發投資2023全年累計金額下降9.6%，整體經濟受房地產不景氣所拖累。

◆ 台灣出口表現回溫，2024景氣有望溫和復甦

- 主計總處預估2023年經濟成長率至1.4%，景氣燈號由「黃藍燈」轉為「綠燈」。
- 財政部統計2023年出超為歷史新高，民間消費成長規模也為歷史新高。

公司簡介

國內據點
31家

員工人數
1,690人

服務項目
經紀、自營、承銷
債券、金融商品
財富管理暨信託業務
股務代理、OSU

成立時間
1988年
12月17日

實收資本額
145.58億元

**轉投資
事業**

統一期貨
統一投信

統一投顧
統一綜保
統一證創投

統一香港
統一財富管理(香港)
金圓統一

統一綜合證券
President Securities Corporation



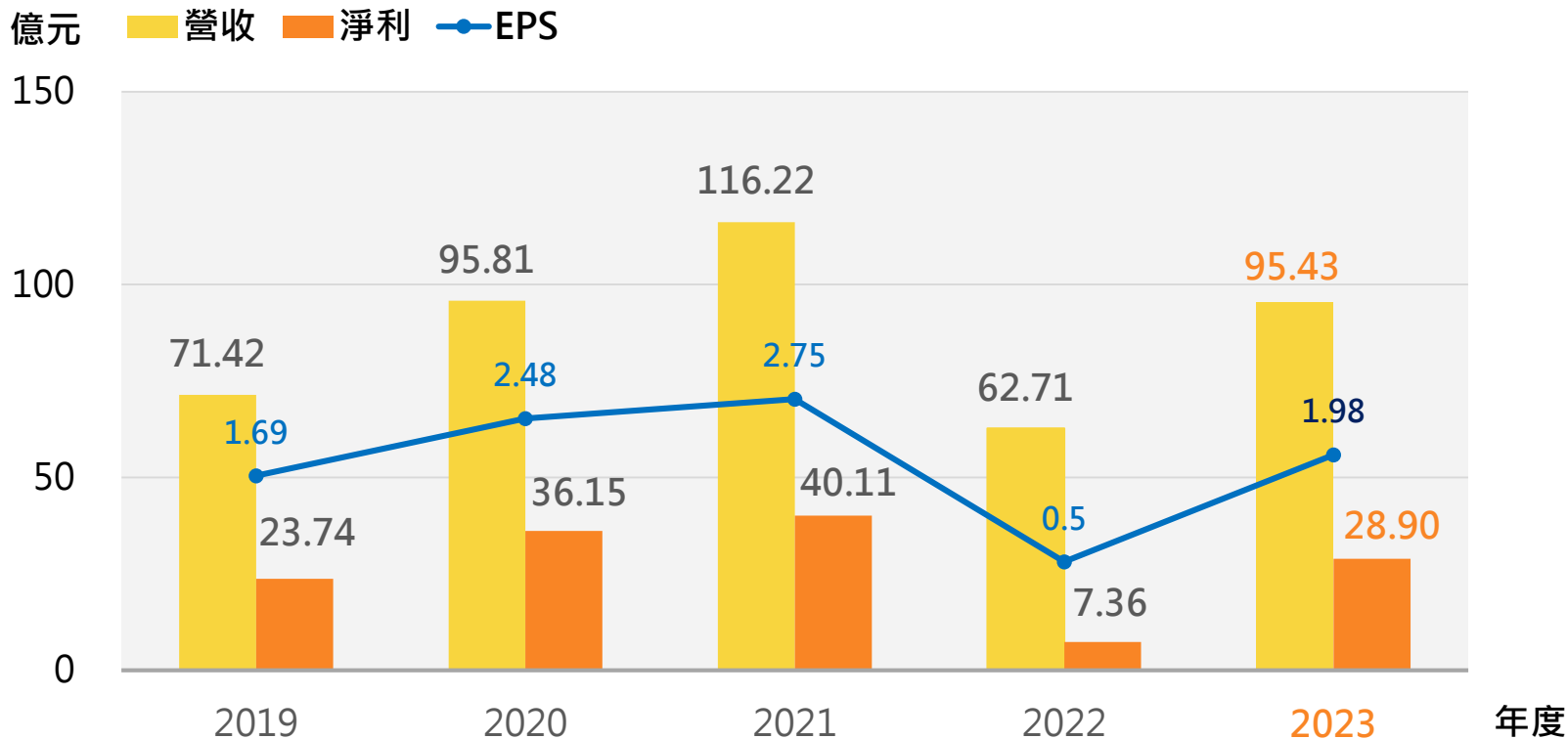
簡明合併資產負債表

項目	2023年	%	2022年	%
流動資產	131,335	93%	85,396	90%
非流動資產	9,330	7%	9,495	10%
資產總計	140,665	100%	94,891	100%
流動負債	108,355	77%	64,963	69%
非流動負債	168	0%	121	0%
負債總計	108,523	77%	65,084	69%
普通股股本	14,558	10%	14,558	15%
其他股東權益項目	17,584	13%	15,249	16%
權益總計	32,142	23%	29,807	31%

簡明合併損益表

項目	2023年	%	2022年	%
收益	9,543	100%	6,271	100%
營業支出及費用	7,221	76%	5,573	89%
營業利益	2,322	24%	698	11%
其他利益及損失	893	10%	276	5%
稅前淨利	3,215	34%	974	16%
所得稅費用(利益)	325	4%	238	4%
本期淨利	2,890	30%	736	12%
其他綜合損益	18	0%	58	1%
本期綜合損益	2,908	30%	794	13%
每股盈餘(元)	1.98	-	0.50	-

近五年營收及獲利表現



資料來源：公開資訊觀測站

業務發展



經紀業務

市場地位

經紀及融資餘額維持市佔皆較2022年有所成長，持續優化電子商務，與時俱進轉型以提供多元服務。

系統規劃

分戶帳整體資金水位於2023年已接近倍數成長，秉持服務客戶的精神，今年將繼續優化相關功能。

加入統e金行列：https://webportal.pscnet.com.tw/event_2021001/index.php



自營業務

經營概況

自營部精準在AI趨勢崛起之時掌握機會，並配合資金部位控管，2023年度累積損益增長幅度更勝於台股整年漲幅。

操作策略

2023年第四季後半段自營部研判景氣趨勢未明，產業榮枯仍因疫情錯位而不整齊，因此以小部位酌量參與市場。



業務發展



債券業務

操作策略

在利率呈現波動下，債券部操作策略為透過積極管理部位及穩健交易，2023年度以獲利作收。

客戶關懷

關注市場需求變化，並與其他部門合作，提供完整金融服務。



承銷業務

營運表現

受益於市況良好，出售證券損益高於預算數，2023年度順利達陣全部門年度預算目標。

發展規劃

持續積極參與市場佈局，拓展業務市佔。



財富管理業務

信託規模

特定金錢信託業務資產規模較2022年同期成長**42%**，**海外債券**及**境外結構型商品**亦表現亮眼。

行銷推廣

持續優化現有產品服務，並推出**基金或ETF銷售獎勵活動**，及**內部激勵活動**。

業務發展



計量交易業務

經營概況

2023年每股淨值於兼營期貨自營商中**排名第四**，期權自營及造市業務總交易量皆於市場**排名前五**。

發展規劃

持續增加國內外交易商品多元性，同時因應新法規調整交易風險控管，提升部門風控能力。



金融商品業務

市場排名

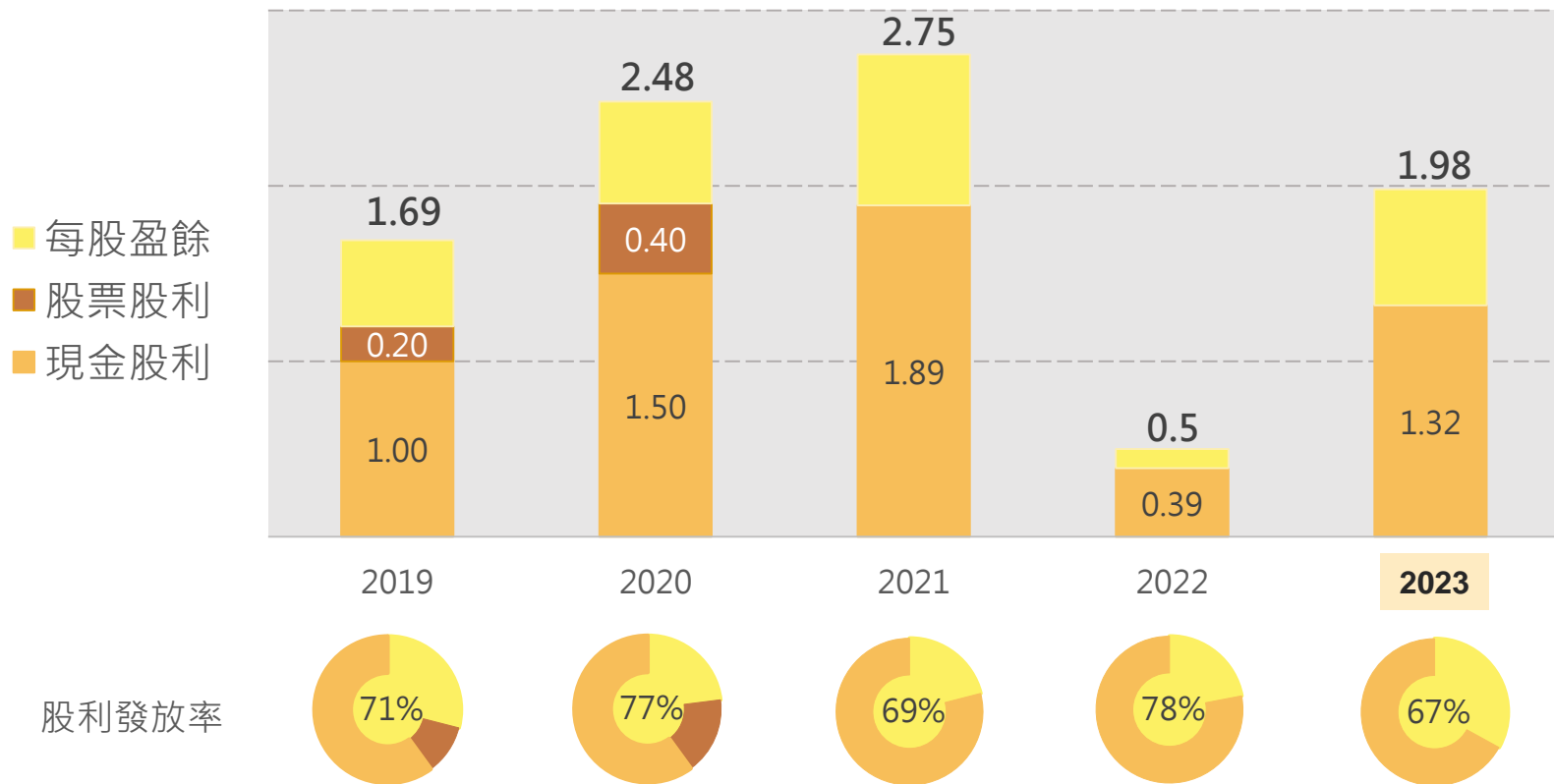
股權選擇權市佔率，市場**排名第一**。
結構型商品銷量，市場**排名第三**。
認購(售)權證發行金額，市場**排名第七**。

業務發展

目前權證系統已完成初階段優化，本年度持續優化進階功能，進一步增加系統交易效能。



穩定的股利發放率（擬議）



年度獲獎紀錄

112年度第一屆永續金融評鑑

證券業排名前20%

機構投資人盡職治理資訊揭露

入選112年較佳名單(共39家)

17TH 財富管理銀行暨證券評鑑

最佳財富增值獎
最佳客戶滿意獎

16TH TCSA台灣企業永續獎

綜合績效獎-台灣永續企業績優獎
企業永續報告類—金融及保險業金獎

財訊雜誌2023財富管理大獎

最佳公益推動
最佳財富增值
最佳平面行銷大獎

Q&A



統一綜合證券股份有限公司
PRESIDENT SECURITIES CORPORATION